

WSK 100 1161 02

Wiring diagrams
Anschlussdiagramme
Ledningsdiagrammer




DK +45 4567 0300
DE +49 (0) 40 87 409 -560 Vertrieb / -484 Technik
UK +44 (0) 1536 614 070
CH +41 6289 2222
NO +47 33 99 71 00
US +1 650 360 5414
Other countries +45 4567 0300

info.dk@windowmaster.com
info.de@windowmaster.com
info.uk@windowmaster.com
info.ch@windowmaster.com
info.no@windowmaster.com
info.us@windowmaster.com
Info.dk@windowmaster.com

www.windowmaster.com

Tecnical data / Technische Daten / Teknisk data



UK:
 Switching voltage: AC 250 V ~
 Switching current: 10 A
 Connection: Screwless terminals for wires up to 2.5mm²
 Switch type: 1-pole (NO contact)

DE:
 Schaltspannung: AC 250 V ~
 Schaltstrom: 10 A
 Anschluss: Schraubenlose Anschlüsse, für Leitungen bis 2,5mm²
 Schaltertyp: 1-polig (NO Kontakt)

DK:
 Mærkespænding: AC 250 V ~
 Mærkestrøm: 10 A
 Tilslutning: Skueløse terminaler, til ledninger op til 2,5mm²
 Kontakt: 1-polet (NO kontakt)

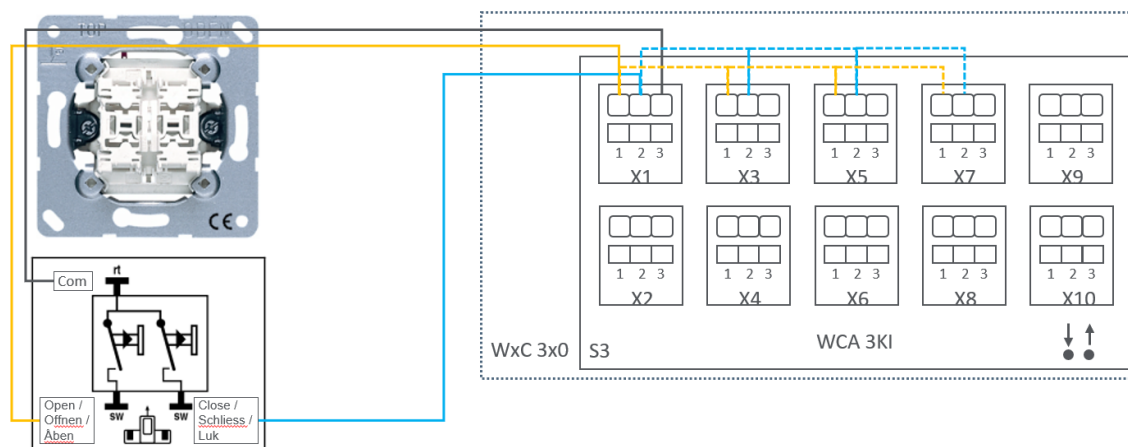
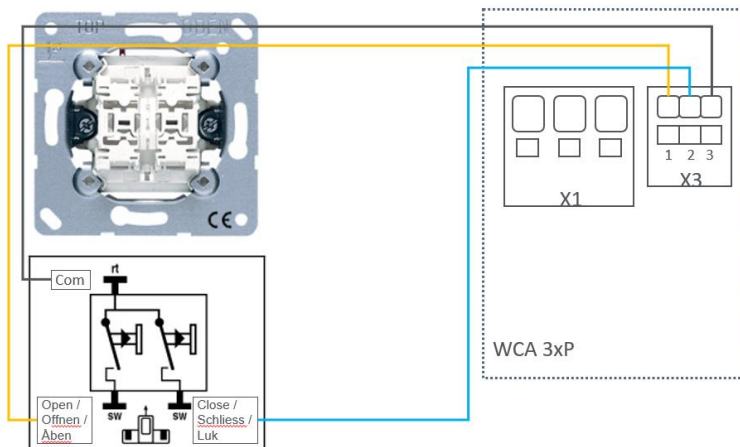
Wiring diagrams / Anschlussdiagramme / Ledningsdiagrammer

UK: Join necessary inputs or use motor groups

DE: Verknüpfen Sie die notwendigen Eingänge oder verwenden Sie Motorgruppe

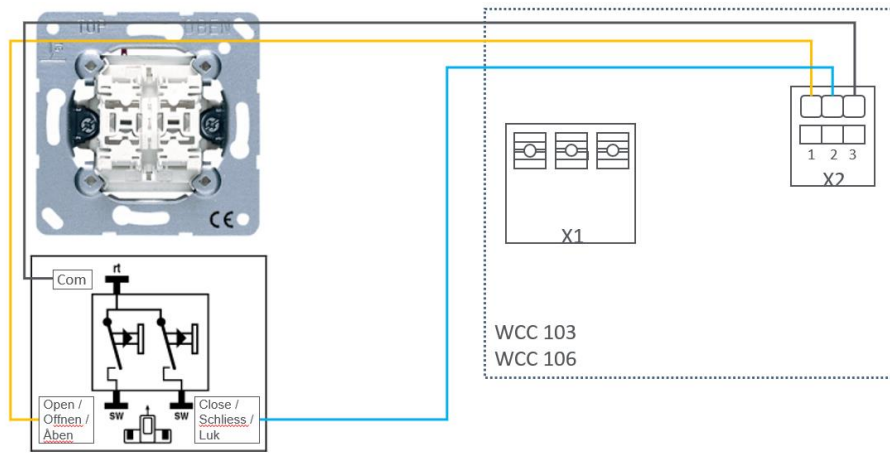
DK: Forbind de nødvendige input eller anvend motorgrupper

WSC 3x0 / WCC 3x0



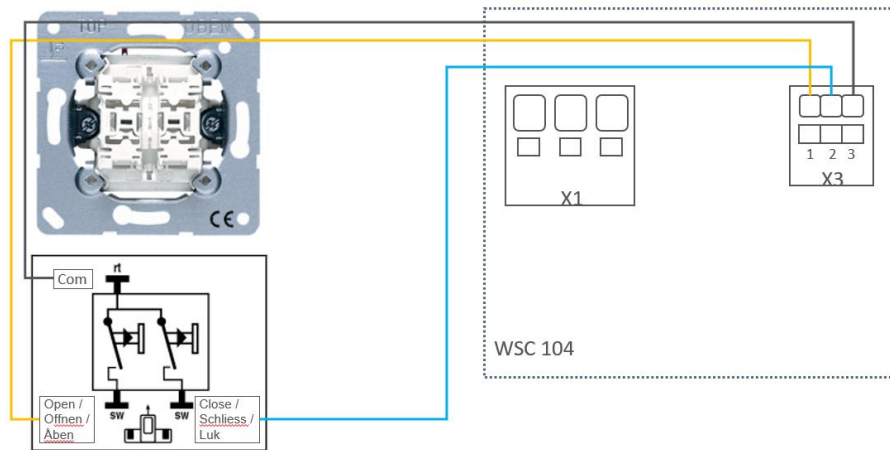
UK: Contact assignment
DE: Kontaktzurordnung
DK: Kontakttildeling

WCC 103 / WCC 106



UK: Contact assignment
 DE: Kontaktzurordnung
 DK: Kontakttildeling

WSC 104



UK: Contact assignment
 DE: Kontaktzurordnung
 DK: Kontakttildeling