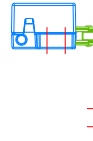


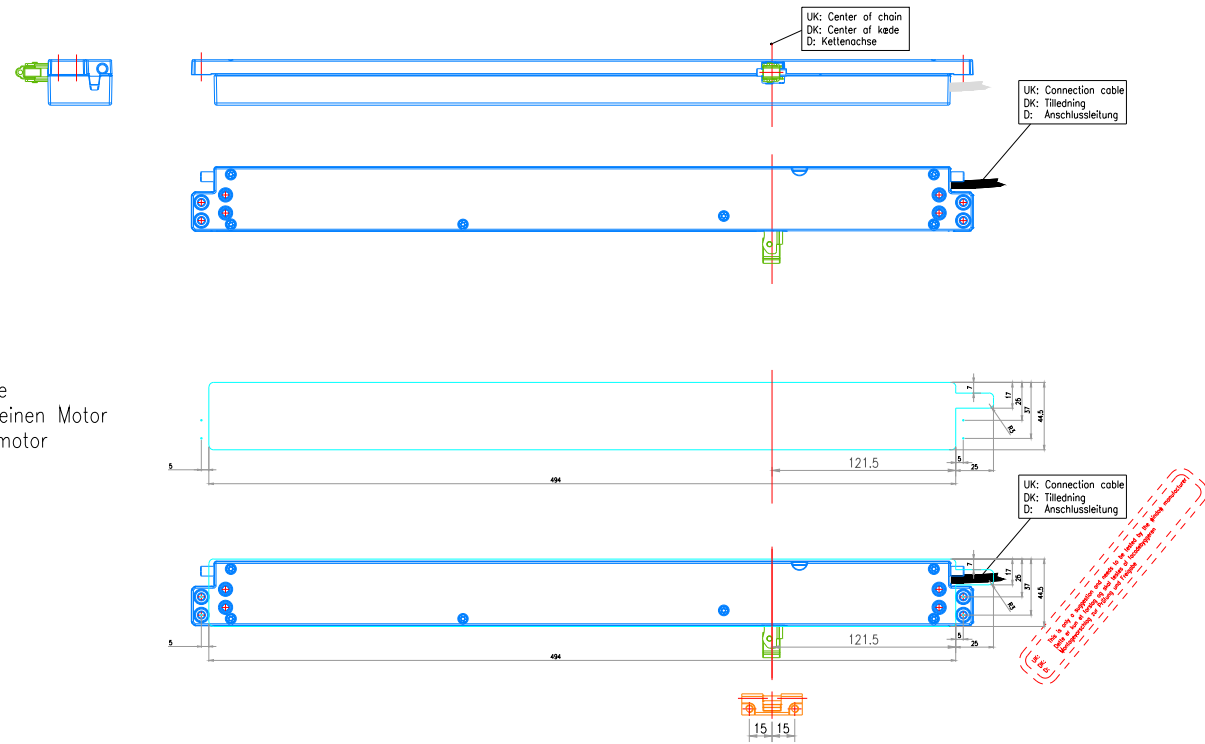
Different brackets



For further info and drawings: www.windowmaster.com/WAB801




For further info and drawings: www.windowmaster.com/WAB833



Milling for profile
Ausfräsung für einen Motor
Udfresning for motor

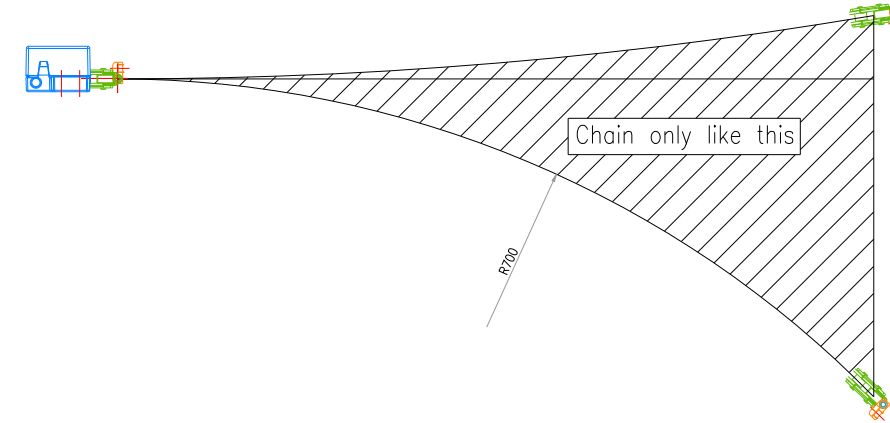
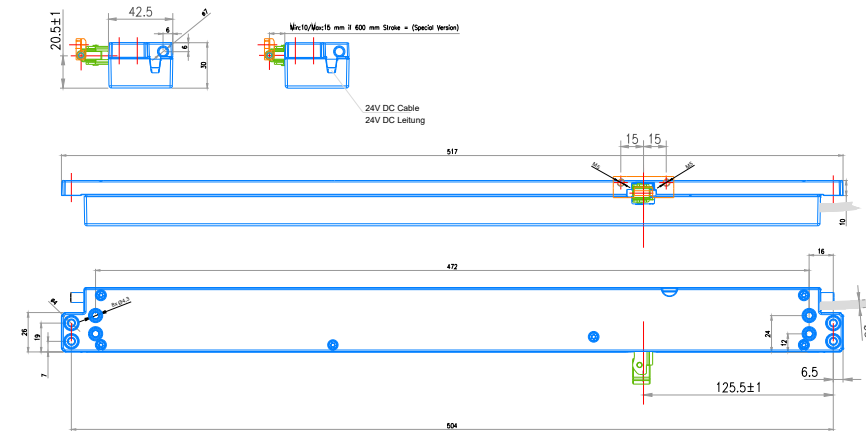
Mounting the motor
Motoreinbau
Motorindbygning



For milling drawing: www.windowmaster.com/WMX823

WMX 823-n / WMX 523-n

WMX 823-n / WMX 523-n + WAB 801 01



For further info: www.windowmaster.com/WMX823

| | | | | | |
|--|---------------------------|-----------|--|------------------|-----------|
| Subject: WMX 823-n or WMX 523-n | Tolerances: DS/ISO 2768-m | Material: | Checked by: | Date: 2022-11-14 | Drawn by: |
| WindowMaster WindowMaster International A/S Skulestedet 13 2950 Vedbæk Fresh Air, Fresh People. www.windowmaster.com | | | © WindowMaster International A/S Profilsystem by Client Scale Dimension MM | | |
| WindowMaster Control Systems Ltd. WindowMaster GmbH WindowMaster AG | | | Tel.: +44 1536 614070 Tel.: +49 (0) 40 87409 560 Tel.: +41 62 289 22 22 | | |
| Project Drawing No. LES-7161-02 | | | | | |
| Bemærk: Dette er kun et konstruktionsforslag til placering af motoren samt motorbeslagene. Det er til hver en tid op til den enkelte afprøve om den givne konstruktion kan fungere i det konkrete tilfælde. Ophavsretten til denne tegning tilhører WindowMaster International A/S. Tegningen må ikke uden forudgående tilladelse fra WindowMaster International A/S kopieres videre til tredje part. Af hensyn til sikkerheden skal der monteres sikkerhedsbeslag på bundhængte vinduer. | | | | | |
| Note: The above illustration is merely a suggestion for positioning of the motor and the motor brackets. It is up to the installer, in each specific case, to test whether the given design will function. This drawing is the property of WindowMaster International A/S. This drawing must not, without prior permission from WindowMaster International A/S, be copied to third parties. For safety reasons, opening restrictors must be fitted on bottom-hung windows. | | | | | |
| Achtung: Die hier dargestellten Profile, die Positionierung der Motoren sowie deren Beschläge verstehen sich als Konstruktionsvorschlag und sind vom Anwender auf Ausführbarkeit zu prüfen. Zeichnungen mit dem Vermerk Konstruktionsvorschlag sind vom Anwender auf Richtigkeit sowie Aus- und Durchführbarkeit eigenverantwortlich zu prüfen. Die Rechte an dieser Zeichnung sind Eigentum der Firma WindowMaster International A/S. Die Zeichnung darf, auch auszugsweise, ohne unsere, Genehmigung weder kopiert noch dritten Personen oder Firmen mitgeteilt werden. Aus Sicherheitsgründen müssen Fangsicherungen auf unten angehängten Fenstern montiert werden. | | | | | |

1:5